

プリザンター用帳票出力ソリューション

Report Create for Pleasanter

面倒な帳票の作成業務を プリザンターで解決！

「レポートクリエイト for プリザンター」は
見積書・請求書・顧客台帳・各種報告書など、プリザンターに
登録されているデータから帳票出力するソリューションです。
まだまだ現場では重要視されている帳票出力が必要な業務へ
対応することで、プリザンターをさらに快適にご利用いただけます。



Pleasant
Business Application Platform



Image Information System Inc.
イメージ情報システム株式会社

たったの **2ステップ** でラクラク操作！

Step 1 帳票用のExcelテンプレートを登録



Step 2 登録した帳票を出力



Excel/PDFファイルをダウンロード！



本製品の主な特徴です。

① Excelファイルがテンプレート
出力イメージが掴みやすい

② 画面上に帳票出力ボタン
操作が簡単

③ 帳票の作成数は無制限
ユーザ数も関係なし

④ Pleasanter実行環境に
ファイル配置だけで簡単導入

⑤ MS Office不要
Windows/Linux対応

⑥ 試用版あり
事前検証で安心導入

ReportCreate for プリザンターによる帳票出力のフローです。

テンプレートファイルの作成

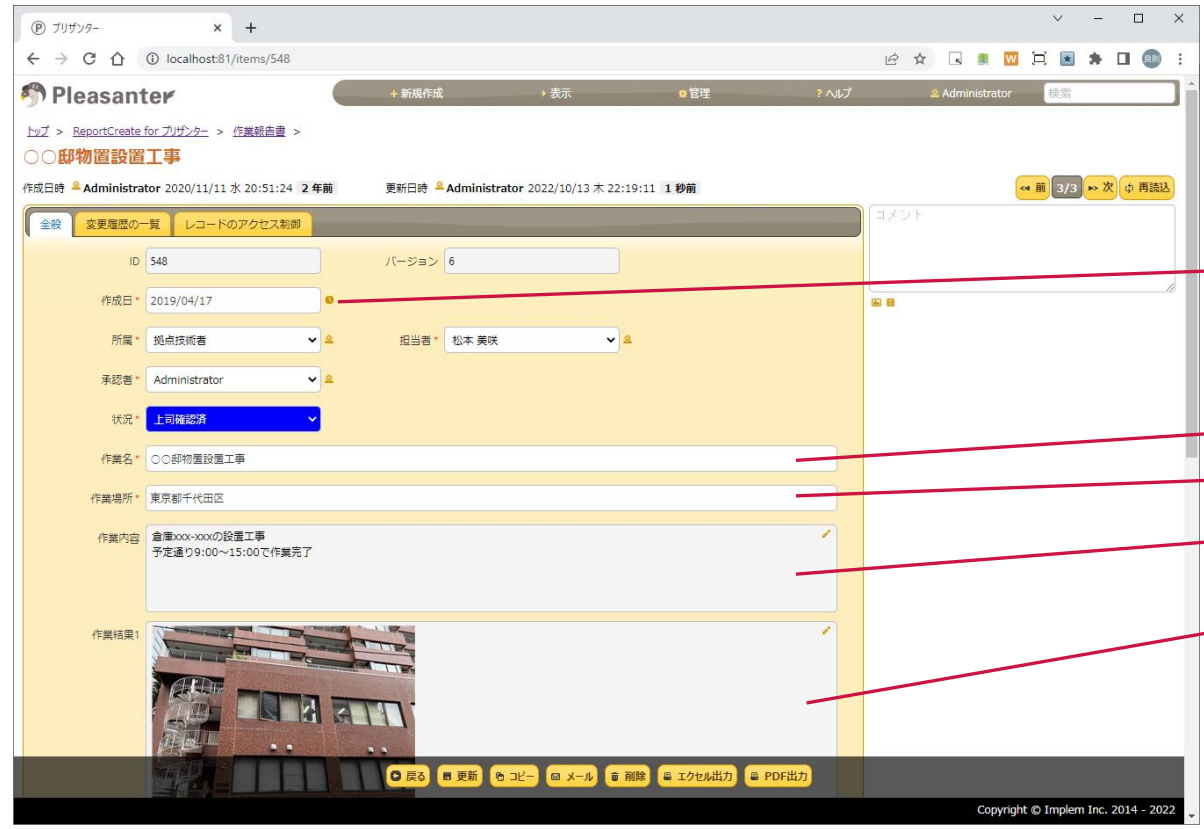
テンプレートファイルの登録

スクリプトの登録

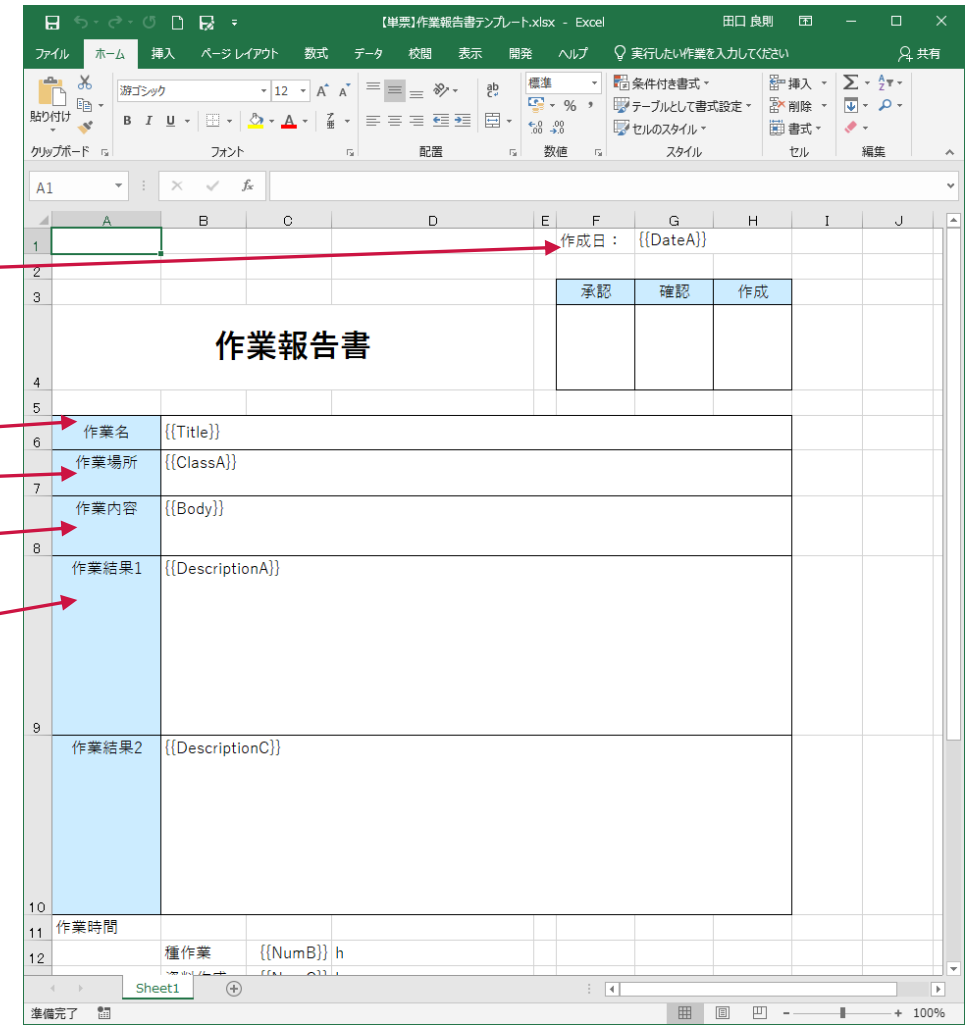
帳票出力

1. テンプレートファイルの作成

①プリザンターで、帳票出力を行うテーブル（詳細画面）を作成します。



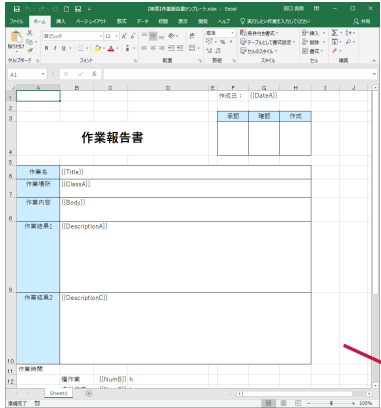
②Excelファイルにて帳票のテンプレートを作成し、プリザンターの項目を定義します。



分類項目なら{{ClassA}}、数値項目なら{{NumB}}のようにテンプレートの各セルに出力したい項目を定義します。

2. テンプレートファイルの登録

テンプレート登録用のテーブルを作成し、テンプレートファイルを「添付ファイル」として登録します。



ブラウザ: プリサントー | URL: localhost:81/items/461

操作: +新規作成 | 表示 | *管理 | ?ヘルプ | Administrator | 検索

トップ > ReportCreate for プリサントー > テンプレート用フォルダ > 領票テンプレート > 作業報告書テンプレート

作成日時: Administrator 2020/11/11 水 20:51:23 2年前 | 更新日時: Administrator 2022/06/22 水 10:03:19 4ヶ月前

操作: <<前 | 6/10 | 次>> | 再読込

タブ: 全般 | 変更履歴の一覧 | レコードのアクセス制御

ID: 461 | バージョン: 11

タイトル: 作業報告書テンプレート

内容: 単票のサンプル

添付ファイル: ファイルをドラッグ&ドロップしてください

【単票】 作業報告書テンプレート.xlsx (16.06 KB)

帳票名: 作業報告書

ファイル名フォーマット: {{{reportname}}}_{{{Title}}}_{{{datetime:yyyyMMddHHmmss}}}

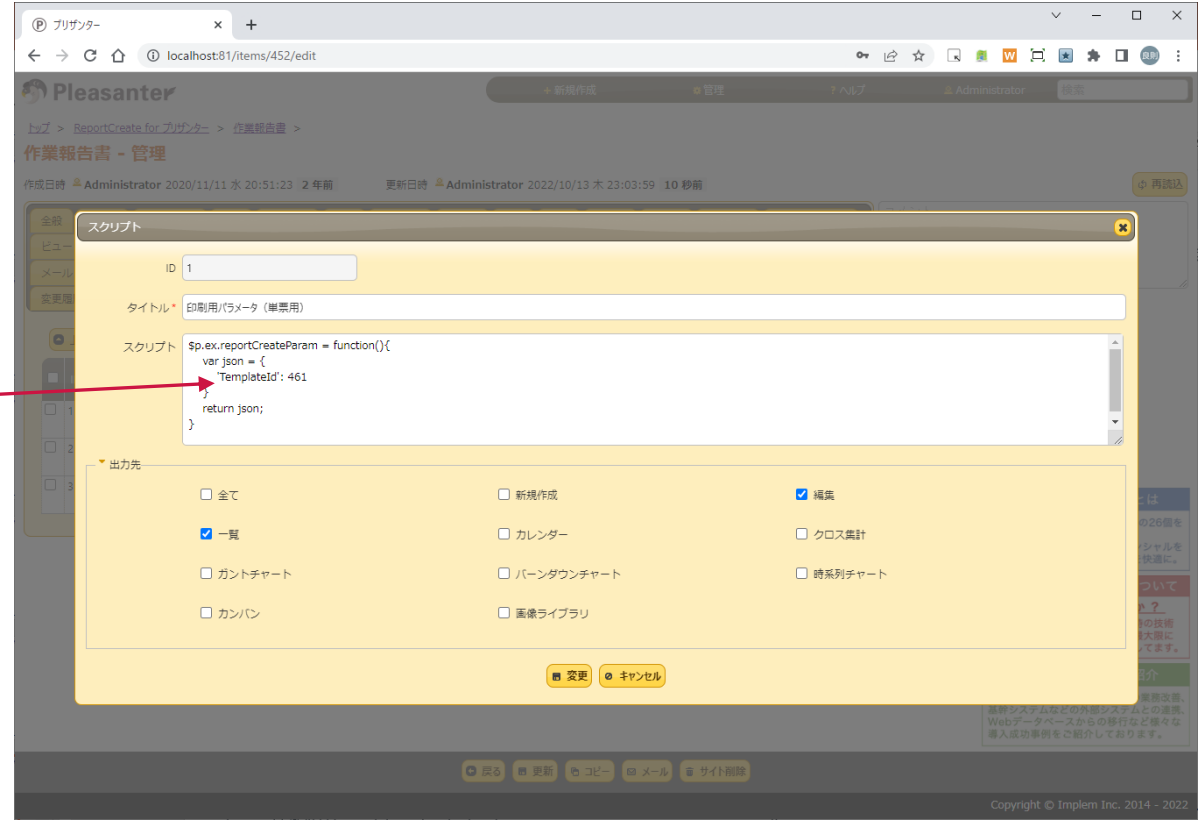
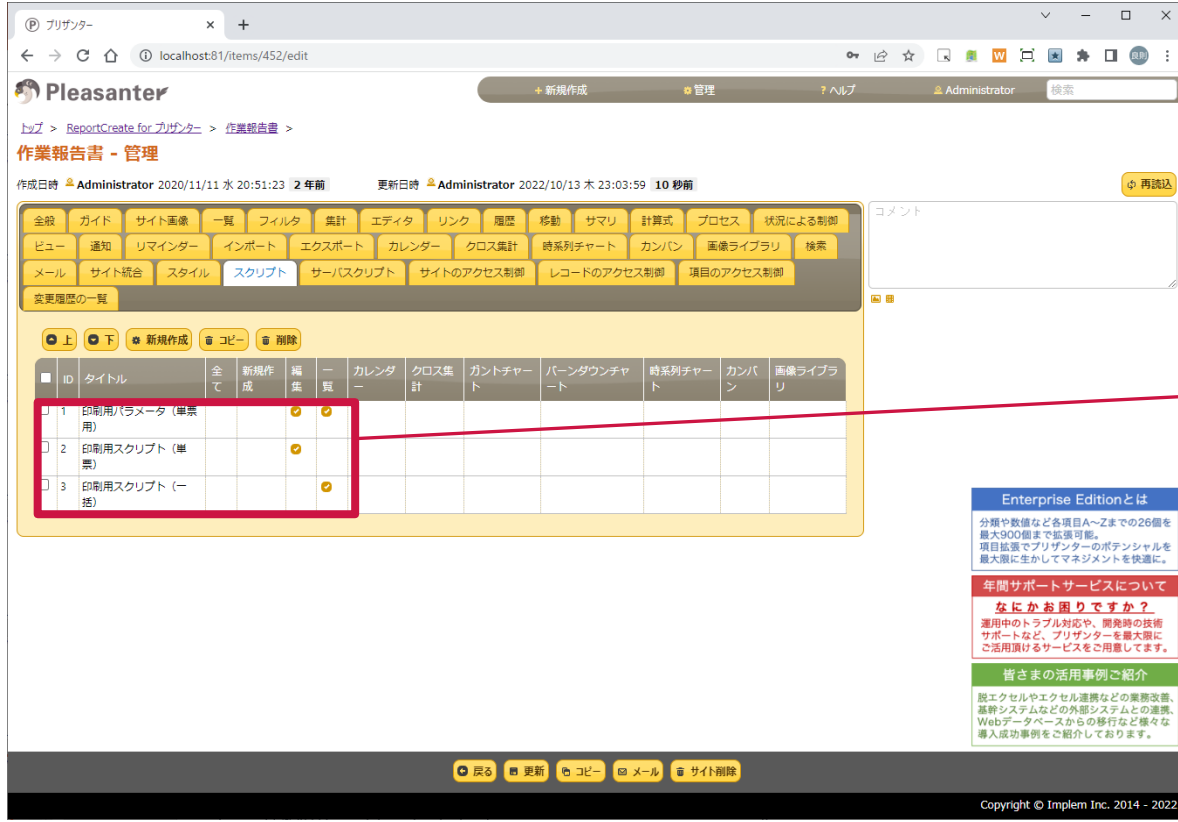
新バージョンとして保存

操作: 戻る | 更新 | コピー | メール | 削除

Copyright © Implem Inc. 2014 - 2022

3. スクリプトの登録

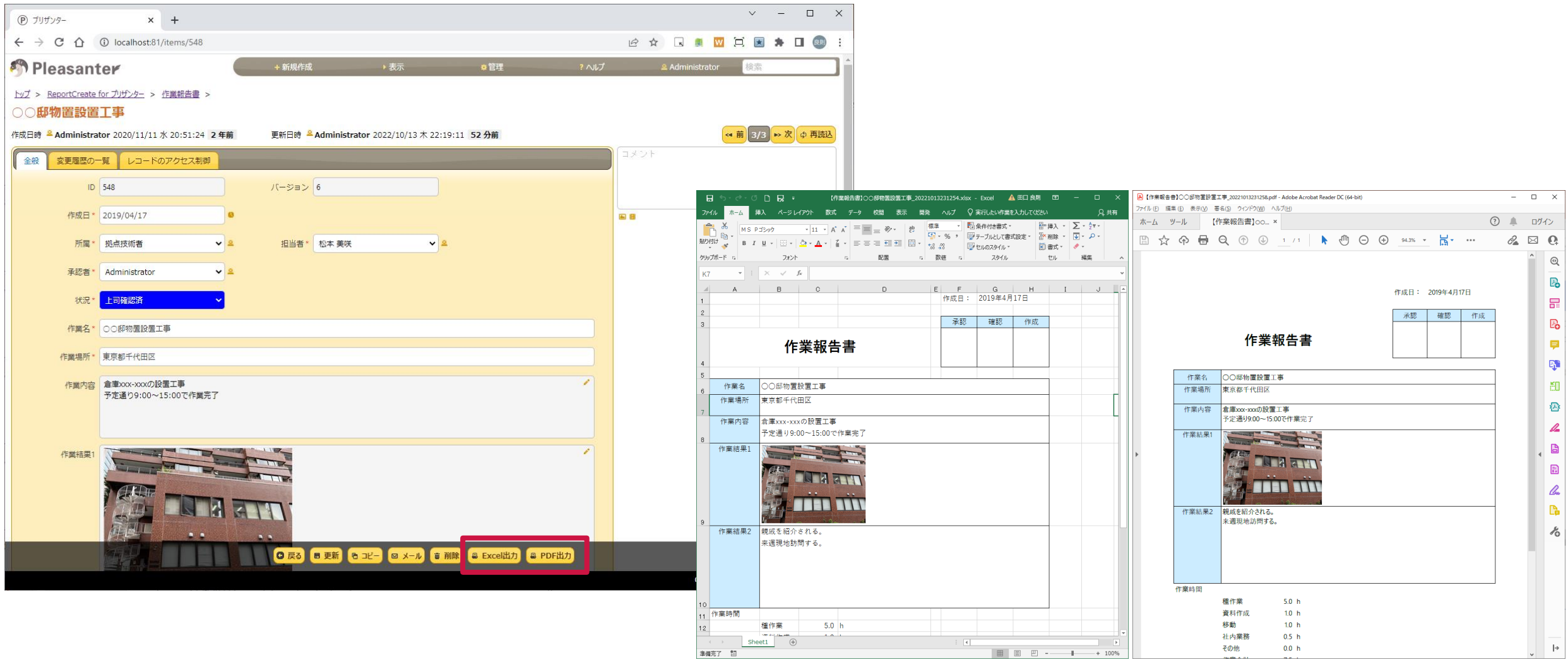
帳票出力する画面（テーブル）の「管理」 - 「スクリプト」にて印刷パラメータ、印刷スクリプトを登録します。



「印刷パラメータ」でテンプレートファイルを登録したレコードIDを設定します。この設定で出力対象の画面とテンプレートファイルを紐付けます。

4. 帳票出力

3. までの手順が完了すると、編集画面の下部に出力用ボタンが表示します。
ボタンをクリックするとExcelファイルまたはPDFファイルをダウンロードします。



ReportCreate for プリザンターによる出力機能をご紹介します。

単票印刷

テーブルの帳票を出力

単票 + 明細行

親子データを明細行として出力

一覧印刷

一覧画面のデータ出力

一括印刷

一覧から複数の単票出力を一度に出力

プロセス出力

単票出力をプロセスで定義して出力

バッチ出力

Powershellバッチで一括出力

ReportCreate for プリザンターによる出力機能をご紹介します。

単票印刷

テーブルの帳票を出力

単票 + 明細行

親子データを明細行として出力

一覧印刷

一覧画面のデータ出力

一括印刷

一覧から複数の単票出力を一度に出力

プロセス出力

単票出力をプロセスで定義して出力

バッチ出力

Powershellバッチで一括出力


帳票出力パターン（1.単票印刷）



1つのテーブルの内容を出力するのが単票出力です。

The image displays three overlapping windows from the Pleasanter system. The left window shows the '作業報告書' (Job Report) form for ID 548, created on 2019/04/17. The form includes fields for '作成日', '所属', '担当者', '承認者', '状況', '作業名', '作業場所', '作業内容', and '作業結果1'. At the bottom, 'Excel出力' and 'PDF出力' buttons are highlighted with a red box. The middle window shows an Excel spreadsheet with a table for the job report. The right window shows a PDF report of the same job report.

承認	確認	作成

作業名	〇〇郵便物設置工事
作業場所	東京都千代田区
作業内容	倉庫xxx-xxxの設置工事 予定通り9:00~15:00で作業完了
作業結果1	
作業結果2	親戚を紹介される。 来週現地訪問する。

作業時間	種作業	時間
	種作業	5.0 h
	資料作成	1.0 h
	移動	1.0 h
	社内業務	0.5 h
	その他	0.0 h

ReportCreate for プリザンターによる出力機能をご紹介します。

単票印刷

テーブルの帳票を出力

単票 + 明細行

親子データを明細行として出力

一覧印刷

一覧画面のデータ出力

一括印刷

一覧から複数の単票出力を一度に出力

プロセス出力

単票出力をプロセスで定義して出力

バッチ出力

Powershellバッチで一括出力

帳票出力パターン（2.単票＋明細行）

テーブルのリンク機能で親子関係を設定した状態で、親レコードに紐付く子レコードを明細行として出力出来ます。
見積書などの出力に利用出来ます。

Web application interface for Pleasanter. The main form contains fields for ID (465), version (63), item name (△△システム開発), issue date (2022/06/22), and various customer details. A table at the bottom, titled 'リンク先: ReportCreate for プリザンター - 見積明細 - 件数 7', lists linked items with columns for Site ID, Item ID, Item Name, Quantity, Unit, Price, Amount, and User. A red box highlights the table, and a red arrow points from it to the Excel spreadsheet on the right.

サイトID	ID	ヘッダ明細帳式 (ヘッダ)	品名	数量	単位	単価	金額	更新者	更新日時	数値D
451	580	△△システム開発	提案レポート	0.8	人月	¥900,000	¥720,000	Administrator	2021/10/06 水 18:02	1
451	549	△△システム開発	プロジェクト管理	0.2	人月	¥1,000,000	¥200,000	Administrator	2021/10/06 水 18:02	2
451	542	△△システム開発	本番リリース	0.7	人月	¥900,000	¥630,000	Administrator	2021/10/06 水 18:02	3
451	540	△△システム開発	製造	2	人月	¥900,000	¥1,800,000	Administrator	2021/10/06 水 18:02	5
451	539	△△システム開発	設計	1	人月	¥1,050,000	¥1,050,000	Administrator	2021/10/06 水 18:02	6
451	538	△△システム開発	要件定義	1	人月	¥1,000,000	¥1,000,000	Administrator	2021/10/06 水 18:02	7
451	541	△△システム開発	テスト	1.5	人月	¥900,000	¥1,350,000	Administrator	2021/10/06 水 18:01	4

Excel spreadsheet showing a quote summary and a detailed item table. The summary includes the quote number (E465), date (2022年6月22日), and customer information (Image Information System Inc.). The item table lists items with columns for Item No., Item Name, Quantity, Unit Price, and Amount.

品番	品名	数量	単価	金額
538	要件定義	1.00	1,000,000	1,000,000
539	設計	1.00	1,050,000	1,050,000
540	製造	2.00	900,000	1,800,000
541	テスト	1.50	900,000	1,350,000
542	本番リリース	0.70	900,000	630,000
543	プロジェクト管理	0.20	1,000,000	200,000
580	稼働サポート	0.80	900,000	720,000

ReportCreate for プリザンターによる出力機能をご紹介します。

単票印刷

テーブルの帳票を出力

単票 + 明細行

親子データを明細行として出力

一覧印刷

一覧画面のデータ出力

一括印刷

一覧から複数の単票出力を一度に出力

プロセス出力

単票出力をプロセスで定義して出力

バッチ出力

Powershellバッチで一括出力

帳票出力パターン（3.一覧帳票）



一覧画面での表示内容を一覧表形式で出力できます。

ブラウザ: Pleasanter
URL: localhost:81/items/450/index

検索: ビュー

フィルタ: リセット
宛先1: 宛先2: 見積番号: 見積番号: 宛先郵便番号: 宛先郵便番号

宛先住所1: 宛先住所2: 小計: 消費税: 合計: 税率

発行日: 発行日: 検索: 検索

集計: 件数 74

ID	件名	宛先1	宛先2	見積番号	小計	消費税	合計	発行日	宛先郵便番号	宛先住所1	宛先住所2	備考	更新者	更新日時
465	△システム開発6	株式会社●●システム開発部			¥5,980,000	¥598,000	¥6,578,000	2022/06/22	101-0011	東京都千代田区1-1-1	●●ビル7F		Administrator	2022/10/13 木 23:41
466	開発支援6	テストテスト株式会社			¥2,400,000	¥192,000	¥2,592,000	2019/01/21	101-3333	東京都新宿区3-3-3			Administrator	2020/11/11 水 20:51
467	△システム開発7	株式会社●●システム開発部			¥5,980,000	¥478,400	¥6,458,400	2019/01/25	101-0011	東京都千代田区1-1-1	●●ビル7F		Administrator	2020/11/11 水 20:51
468	開発支援9	テストテスト株式会社			¥2,400,000	¥192,000	¥2,592,000	2019/01/21	101-3333	東京都新宿区3-3-3			Administrator	2020/11/11 水 20:51
469	△システム開発9	株式会社●●システム開発部			¥5,980,000	¥478,400	¥6,458,400	2019/01/25	101-0011	東京都千代田区1-1-1	●●ビル7F		Administrator	2020/11/11 水 20:51
470	開発支援8	テストテスト株式会社			¥2,400,000	¥192,000	¥2,592,000	2019/01/21	101-3333	東京都新宿区3-3-3			Administrator	2020/11/11 水 20:51
471	△システム開発8	株式会社●●システム開発部			¥5,980,000	¥478,400	¥6,458,400	2019/01/25	101-0011	東京都千代田区1-1-1	●●ビル7F		Administrator	2020/11/11 水 20:51
472	開発支援7	テストテスト株式会社			¥2,400,000	¥192,000	¥2,592,000	2019/01/21	101-3333	東京都新宿区3-3-3			Administrator	2020/11/11 水 20:51
473	開発支援4	テストテスト株式会社			¥2,400,000	¥192,000	¥2,592,000	2019/01/21	101-3333	東京都新宿区3-3-3			Administrator	2020/11/11 水 20:51
474	△システム開発4	株式会社●●システム開発部			¥5,980,000	¥478,400	¥6,458,400	2019/01/25	101-0011	東京都千代田区1-1-1	●●ビル7F		Administrator	2020/11/11 水 20:51
475	開発支援3	テストテスト株式会社			¥2,400,000	¥192,000	¥2,592,000	2019/01/21	101-3333	東京都新宿区3-3-3			Administrator	2020/11/11 水 20:51
476	△システム開発3	株式会社●●システム開発部			¥5,980,000	¥478,400	¥6,458,400	2019/01/25	101-0011	東京都千代田区1-1-1	●●ビル7F		Administrator	2020/11/11 水 20:51
477	開発支援2	テストテスト株式会社			¥2,400,000	¥192,000	¥2,592,000	2019/01/21	101-3333	東京都新宿区3-3-3			Administrator	2020/11/11 水 20:51
478	△システム開発Y	株式会社●●システム開発部			¥5,980,000	¥478,400	¥6,458,400	2019/01/25	101-0011	東京都千代田区1-1-1	●●ビル7F		Administrator	2020/11/11 水 20:51
479	開発支援Y	テストテスト株式会社			¥2,400,000	¥192,000	¥2,592,000	2019/01/21	101-3333	東京都新宿区3-3-3			Administrator	2020/11/11 水 20:51

操作ボタン: 戻る, 一括削除, インポート, エクスポート, Excel一覧出力, PDF一覧出力

Copyright © Implem Inc. 2014 - 2022

見積一覧

ID	発行日	見積番号	宛先1	宛先2	宛先郵便番号	宛先住所1	宛先住所2	件名	小計	消費税	合計	備考
533	2019/1/21		テストテスト株式会社		101-3333	東京都新宿区3-3-3		開発支援E	2,400,000	192,000	2,592,000	
486	2019/1/21		テストテスト株式会社		101-3333	東京都新宿区3-3-3		開発支援6	2,400,000	192,000	2,592,000	
530	2019/1/21		テストテスト株式会社		101-3333	東京都新宿区3-3-3		開発支援A	2,400,000	192,000	2,592,000	
466	2019/1/21		テストテスト株式会社		101-3333	東京都新宿区3-3-3		開発支援9	2,400,000	192,000	2,592,000	
529	2019/1/21		テストテスト株式会社		101-3333	東京都新宿区3-3-3		開発支援C	2,400,000	192,000	2,592,000	
470	2019/1/21		テストテスト株式会社		101-3333	東京都新宿区3-3-3		開発支援8	2,400,000	192,000	2,592,000	
527	2019/1/21		テストテスト株式会社		101-3333	東京都新宿区3-3-3		開発支援D	2,400,000	192,000	2,592,000	
472	2019/1/21		テストテスト株式会社		101-3333	東京都新宿区3-3-3		開発支援7	2,400,000	192,000	2,592,000	
473	2019/1/21		テストテスト株式会社		101-3333	東京都新宿区3-3-3		開発支援4	2,400,000	192,000	2,592,000	
525	2019/1/21		テストテスト株式会社		101-3333	東京都新宿区3-3-3		開発支援I	2,400,000	192,000	2,592,000	
475	2019/1/21		テストテスト株式会社		101-3333	東京都新宿区3-3-3		開発支援3	2,400,000	192,000	2,592,000	
523	2019/1/21		テストテスト株式会社		101-3333	東京都新宿区3-3-3		開発支援J	2,400,000	192,000	2,592,000	
477	2019/1/21		テストテスト株式会社		101-3333	東京都新宿区3-3-3		開発支援2	2,400,000	192,000	2,592,000	
522	2019/1/21		テストテスト株式会社		101-3333	東京都新宿区3-3-3		開発支援B	2,400,000	192,000	2,592,000	
479	2019/1/21		テストテスト株式会社		101-3333	東京都新宿区3-3-3		開発支援I	2,400,000	192,000	2,592,000	
520	2019/1/21		テストテスト株式会社		101-3333	東京都新宿区3-3-3		開発支援F	2,400,000	192,000	2,592,000	
481	2019/1/21		テストテスト株式会社		101-3333	東京都新宿区3-3-3		開発支援5	2,400,000	192,000	2,592,000	
518	2019/1/21		テストテスト株式会社		101-3333	東京都新宿区3-3-3		開発支援G	2,400,000	192,000	2,592,000	
484	2019/1/21		テストテスト株式会社		101-3333	東京都新宿区3-3-3		開発支援H	2,400,000	192,000	2,592,000	
519	2019/1/21		テストテスト株式会社		101-3333	東京都新宿区3-3-3		開発支援L	2,400,000	192,000	2,592,000	
486	2019/1/21		テストテスト株式会社		101-3333	東京都新宿区3-3-3		開発支援Z	2,400,000	192,000	2,592,000	
511	2019/1/21		テストテスト株式会社		101-3333	東京都新宿区3-3-3		開発支援M	2,400,000	192,000	2,592,000	
489	2019/1/21		テストテスト株式会社		101-3333	東京都新宿区3-3-3		開発支援Y	2,400,000	192,000	2,592,000	
489	2019/1/21		テストテスト株式会社		101-3333	東京都新宿区3-3-3		開発支援V	2,400,000	192,000	2,592,000	
510	2019/1/21		テストテスト株式会社		101-3333	東京都新宿区3-3-3		開発支援N	2,400,000	192,000	2,592,000	
491	2019/1/21		テストテスト株式会社		101-3333	東京都新宿区3-3-3		開発支援U	2,400,000	192,000	2,592,000	
508	2019/1/21		テストテスト株式会社		101-3333	東京都新宿区3-3-3		開発支援O	2,400,000	192,000	2,592,000	
489	2019/1/21		テストテスト株式会社		101-3333	東京都新宿区3-3-3		開発支援T	2,400,000	192,000	2,592,000	
494	2019/1/21		テストテスト株式会社		101-3333	東京都新宿区3-3-3		開発支援Q	2,400,000	192,000	2,592,000	
505	2019/1/21		テストテスト株式会社		101-3333	東京都新宿区3-3-3		開発支援K	2,400,000	192,000	2,592,000	
496	2019/1/21		テストテスト株式会社		101-3333	東京都新宿区3-3-3		開発支援P	2,400,000	192,000	2,592,000	
503	2019/1/21		テストテスト株式会社		101-3333	東京都新宿区3-3-3		開発支援R	2,400,000	192,000	2,592,000	
498	2019/1/21		テストテスト株式会社		101-3333	東京都新宿区3-3-3		開発支援W	2,400,000	192,000	2,592,000	

ReportCreate for プリザンターによる出力機能をご紹介します。

単票印刷

テーブルの帳票を出力

単票 + 明細行

親子データを明細行として出力

一覧印刷

一覧画面のデータ出力

一括印刷

一覧から複数の単票出力を一度に出力

プロセス出力

単票出力をプロセスで定義して出力

バッチ出力

Powershellバッチで一括出力

帳票出力パターン（4.一括印刷）



一覧画面で選択したデータを単票のExcelまたはpdfファイルとして出力します。

The screenshot illustrates the workflow for generating reports from a task list. It shows a web browser window with a task list, an Excel spreadsheet, and a PDF report.

ID	タイトル/内容	コメント	開始	完了	作業量	進捗率	残作業量	状況	管理者	担当者	更新者	更新日時
10060	TestIssue1		2022/05/23月	2022/05/28土 2日超過	5h	50%	2.5h	実	Administrator	Administrator	Administrator	2022/05/20 20:29
10066	TestIssue2		2022/05/16月	2022/05/21土 9日超過	3h	30%	2.1h	遅	Administrator	Administrator	Administrator	2022/05/20 20:30
20067	TestIssue3		2022/05/16月	2022/05/21土 9日超過	3h	30%	2.1h	遅	Administrator	Administrator	Administrator	
20068	TestIssue4		2022/05/23月	2022/05/28土 2日超過	5h	50%	2.5h	実	Administrator	Administrator	Administrator	
20069	TestIssue5		2022/05/16月	2022/05/21土 9日超過	3h	30%	2.1h	遅	Administrator	Administrator	Administrator	
20070	TestIssue6		2022/05/23月	2022/05/28土 2日超過	5h	50%	2.5h	実	Administrator	Administrator	Administrator	
20071	TestIssue7		2022/05/16月	2022/05/21土 9日超過	3h	30%	2.1h	遅	Administrator	Administrator	Administrator	
20072	TestIssue8		2022/05/23月	2022/05/28土 2日超過	5h	50%	2.5h	実	Administrator	Administrator	Administrator	
20073	TestIssue9		2022/05/16月	2022/05/21土 9日超過	3h	30%	2.1h	遅	Administrator	Administrator	Administrator	
20074	TestIssue10		2022/05/23月	2022/05/28土 2日超過	5h	50%	2.5h	実	Administrator	Administrator	Administrator	

The Excel spreadsheet shows a report titled "作業報告書" (Work Report) with columns for "承認" (Approval) and "確認" (Confirmation). The PDF report shows a detailed view of a task report, including a table of task details and a summary table.

作業名	作業場所	作業内容	作業結果1	作業結果2	作業時間
〇〇建物投資工事	東京都千代田区	倉庫xxx-xxxの設置工事 予定通り9:00~15:00で作業完了		完成を報告される。 米道現地訪問する。	5.0 h

種別	時間
種作業	5.0 h
資料作成	1.0 h
移動	1.0 h
社内業務	0.5 h
その他	0.0 h

ReportCreate for プリザンターによる出力機能をご紹介します。

単票印刷

テーブルの帳票を出力

単票 + 明細行

親子データを明細行として出力

一覧印刷

一覧画面のデータ出力

一括印刷

一覧から複数の単票出力を一度に出力

プロセス出力

単票出力をプロセスで定義して出力

バッチ出力

Powershellバッチで一括出力

帳票出力パターン（5.プロセス出力）



帳票出力ボタンはプロセスで定義して出力することが可能です。
状況に応じた出力の可否をコントロールすることが出来ます。

詳細設定

ID 1 名称 * プロセスでPDF 表示名

全般 入力検証 条件 アクセス制御 データの変更 自動採番 通知

画面種別 編集 現在の状況 * 変更後の状況

説明

ツールチップ アイコン ui-icon-print

確認メッセージ

成功メッセージ

OnClick IISReportCreatePdf('1');

実行種別 追加したボタン アクション種別 無し 一括処理を許可

変更 キャンセル

全般 変更履歴の一覧 レコードのアクセス制御

ID 747 バージョン 2

作成日 * 2025/02/03

所属 * 営業部 担当者 * 鈴木 洋一

承認者 * 加藤 誠

状況 * 上司確認済

作業名 * 日本事業株式会社社内業務アプリケーション依頼

作業場所 * 日本事業株式会社 本社

作業内容
日本事業株式会社様より社内業務アプリケーションの構築依頼がありました。
2024/12/24の要件定義の内容から設計書を作成し提案させていただきました。

作業結果1 構築する業務アプリケーションの設計書を作成
戻る 更新 コピー メール 削除 **プロセスでPDF**

ReportCreate for プリザンターによる出力機能をご紹介します。

単票印刷

テーブルの帳票を出力

単票 + 明細行

親子データを明細行として出力

一覧印刷

一覧画面のデータ出力

一括印刷

一覧から複数の単票出力を一度に出力

プロセス出力

単票出力をプロセスで定義して出力

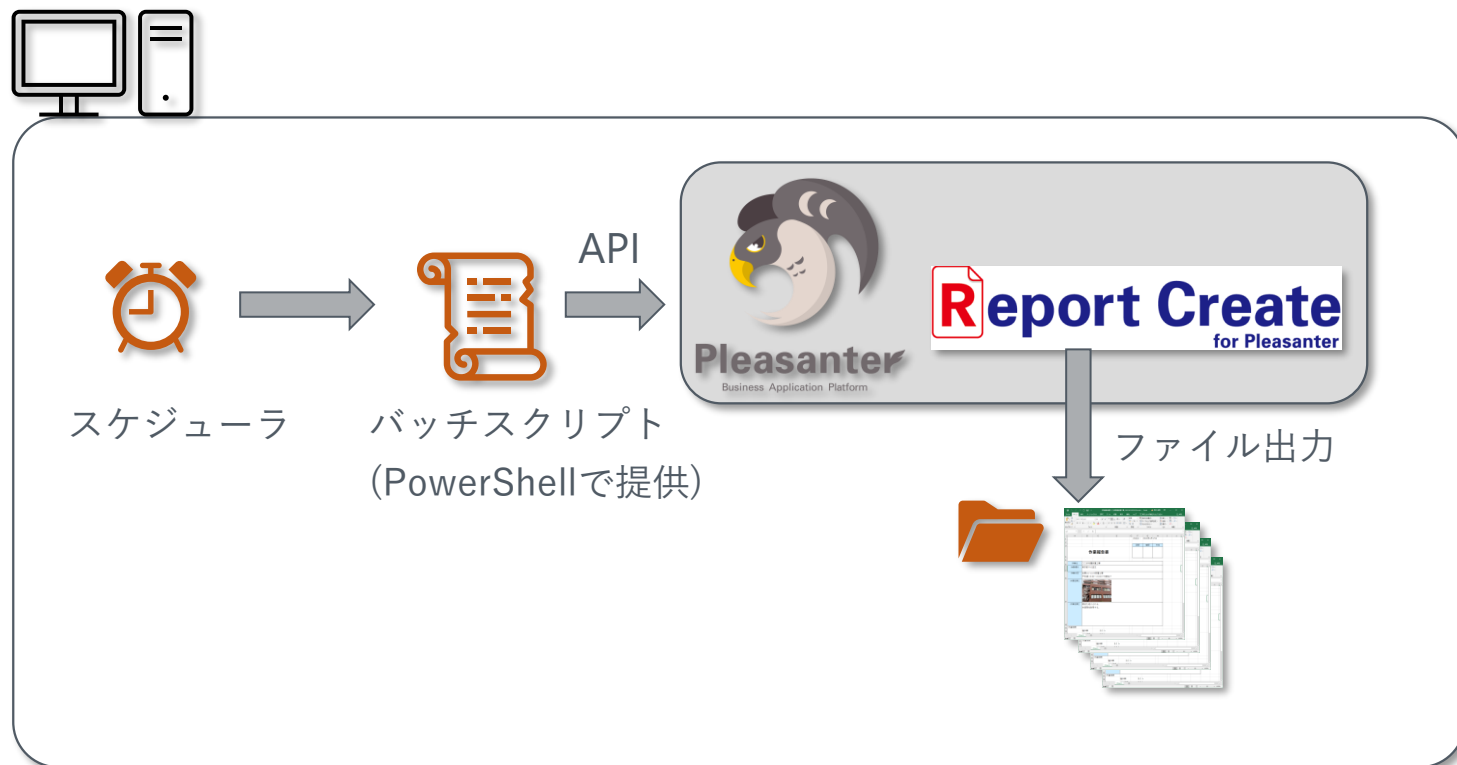
バッチ出力

Powershellバッチで一括出力

帳票出力パターン（6.バッチ出力）



Pleasanter実行環境上でバッチスクリプトを実行することで、所定のフォルダに帳票ファイルを自動出力します。
一覧出力（Excel・PDF）、一括出力（Excel・PDF）が可能です。
スクリプトはPowerShellで提供します。



オンプレミス版のみ

オンプレミス版

サブスクリプション契約

180,000円／年額

- ・ 実行環境毎に1ライセンス
- ・ 年毎に更新（ライセンスファイル提供）
- ・ 初期導入費用は不要（ユーザ初期導入が可能）

試用するには

60日間利用可能・動作制約無し

導入は利用者にて実施。マニュアル参照

本導入時はライセンスファイル入替のみ

Pleasanternet版

Pleasanternet利用料に合算

10,000円／月額（2025年4月価格改訂）

- ・ 契約オプション設定から指定することで利用可能
- ・ 初期セットアップは不要
（2025年4月改定後価格）

試用するには

デモ環境で利用可能

契約オプション設定にて指定



で



Pleasant
Business Application Platform

がもっと快適に！

お問合せ、デモンストレーション、試用版のご依頼は
メールにてお気軽にお問合せください。



Image Information System Inc.
イメージ情報システム株式会社



- | | |
|------|---|
| ■担当 | システムソリューション事業部 |
| ■メール | pleasanter@image-inf.co.jp |
| ■URL | https://iis.image-inf.co.jp/solution/reportcreate |
| ■TEL | 03-5217-7815 |